



**École secondaire  
des Pionniers**

*Présente ici...  
ouverte sur le monde!*

## **Année scolaire 2022-2023**

# **Intégration linguistique scolaire et sociale (ILSS)**

- Calendrier scolaire;
- Liste de fournitures scolaires;
- Montants approximatifs de la facture scolaire;
- Procédure pour créer votre accès au Portail Parents Mozaïk.

*La journée d'accueil des élèves en ILSS aura lieu le  
1<sup>er</sup> septembre à 8 h 45, sur la place d'accueil de l'école  
secondaire des Pionniers.*

AOÛT				
L	M	M	J	V
1	2	3	4	5
8	9	10	11	12
15	16	17	18	19
22	23	24	25	26
29	30	31		

# Calendrier scolaire

 **École secondaire  
des Pionniers**  
Présente ici...  
ouverte sur le monde!

## 2022-2023

Centre  
de services scolaire  
du Chemin-du-Roy  
Québec 

SEPTEMBRE				
L	M	M	J	V
			1 <sup>1</sup>	2 <sup>2</sup>
5	6 <sup>3</sup>	7 <sup>4</sup>	8 <sup>5</sup>	9 <sup>6</sup>
12 <sup>7</sup>	13 <sup>8</sup>	14 <sup>9</sup>	15 <sup>1</sup>	16 <sup>2</sup>
19 <sup>3</sup>	20 <sup>4</sup>	21 <sup>5</sup>	22 <sup>6</sup>	23
26 <sup>7</sup>	27 <sup>8</sup>	28 <sup>9</sup>	29 <sup>1</sup>	30 <sup>2</sup>

OCTOBRE				
L	M	M	J	V
3 <sup>T3</sup>	4 <sup>3</sup>	5 <sup>4</sup>	6 <sup>5</sup>	7
10	11 <sup>6</sup>	(12) <sup>7</sup>	13 <sup>8</sup>	14 <sup>9</sup> ❖
17 <sup>1</sup>	18 <sup>2</sup>	19 <sup>3</sup>	20 <sup>4</sup>	21 <sup>5</sup>
24 <sup>6</sup>	25 <sup>7</sup>	26 <sup>8</sup>	27 <sup>9</sup>	28 <sup>1</sup>
31 <sup>2</sup>				

NOVEMBRE				
L	M	M	J	V
	<del>1<sup>3</sup></del>	2 <sup>4</sup>	3 <sup>5</sup>	4 <sup>6</sup>
(7) <sup>7</sup>	8 <sup>8</sup>	9 <sup>9</sup>	10 <sup>1</sup> ▲	11
14 <sup>2</sup>	15 <sup>3</sup>	16 <sup>4</sup>	17 <sup>5</sup>	18 <sup>6</sup>
21 <sup>7</sup>	22 <sup>8</sup>	23 <sup>9</sup>	24 <sup>1</sup>	25 <sup>2</sup>
28 <sup>3</sup>	29 <sup>4</sup>	30 <sup>5</sup>		

DÉCEMBRE				
L	M	M	J	V
			1 <sup>6</sup>	2
5 <sup>7</sup>	6 <sup>8</sup>	7 <sup>9</sup>	8 <sup>1</sup>	9 <sup>2</sup>
12 <sup>3</sup>	13 <sup>4</sup>	14 <sup>5</sup>	15 <sup>6</sup>	16 <sup>7</sup>
19 <sup>8</sup>	20 <sup>9</sup>	21 <sup>1</sup>	22 <sup>2</sup>	23 <sup>3</sup>
26	27	28	29	30

JANVIER				
L	M	M	J	V
2	3	4	5	6
9	10 <sup>4</sup>	11 <sup>5</sup>	12 <sup>6</sup>	13 <sup>7</sup>
16 <sup>8</sup>	17 <sup>9</sup>	18 <sup>1</sup>	19 <sup>2</sup>	20 <sup>3</sup>
23 <sup>4</sup>	24 <sup>5</sup>	25 <sup>6</sup>	26 <sup>7</sup>	27
30 <sup>8</sup>	31 <sup>9</sup>			

FÉVRIER				
L	M	M	J	V
		1 <sup>1</sup>	2 <sup>2</sup>	3 <sup>3</sup>
6 <sup>4</sup>	<del>7<sup>5</sup></del>	8 <sup>6</sup>	9 <sup>7</sup>	10 <sup>8</sup>
(13) <sup>9</sup>	14 <sup>1</sup>	15 <sup>2</sup>	16 <sup>3</sup> ▲	17
20 <sup>4</sup>	21 <sup>5</sup>	22 <sup>6</sup>	23 <sup>7</sup>	24 <sup>8</sup>
27	28			

MARS				
L	M	M	J	V
		1	2	3
6 <sup>9</sup>	7 <sup>1</sup>	8 <sup>2</sup>	9 <sup>3</sup>	10 <sup>4</sup>
13 <sup>5</sup>	14 <sup>6</sup>	15 <sup>7</sup>	16 <sup>8</sup>	17 <sup>9</sup>
20 <sup>1</sup>	21 <sup>2</sup>	22 <sup>3</sup>	23 <sup>4</sup>	24
27 <sup>5</sup>	28 <sup>6</sup>	29 <sup>7</sup>	30 <sup>8</sup>	31 <sup>9</sup>

AVRIL				
L	M	M	J	V
3 <sup>1</sup>	4 <sup>2</sup>	5 <sup>3</sup>	6 <sup>4</sup>	7
10	11 <sup>5</sup>	12 <sup>6</sup>	13 <sup>7</sup>	14 <sup>8</sup>
17 <sup>9</sup>	18 <sup>1</sup>	19 <sup>2</sup>	20 <sup>3</sup>	21 <sup>4</sup>
24 <sup>5</sup>	25 <sup>6</sup>	26 <sup>7</sup>	27 <sup>8</sup>	28

MAI				
L	M	M	J	V
1 <sup>9</sup>	2 <sup>1</sup>	3 <sup>2</sup>	4 <sup>3</sup>	5 <sup>4</sup>
8 <sup>5</sup>	9 <sup>6</sup>	10 <sup>7</sup>	11 <sup>8</sup>	12 <sup>T1</sup>
15 <sup>9</sup>	16 <sup>1</sup>	17 <sup>2</sup>	18 <sup>3</sup>	19 <sup>T2</sup>
22	23 <sup>4</sup>	24 <sup>5</sup>	25 <sup>6</sup>	26 <sup>7</sup>
29 <sup>8</sup>	30 <sup>9</sup>	31 <sup>1</sup>		

JUIN				
L	M	M	J	V
			1 <sup>2</sup>	2 <sup>3</sup>
5 <sup>4</sup>	6 <sup>5</sup>	7 <sup>6</sup>	8 <sup>7</sup>	9 <sup>8</sup>
12 <sup>9</sup>	13 <sup>1</sup>	14 <sup>2</sup>	15 <sup>3</sup>	16 <sup>4</sup>
19 <sup>5</sup>	20 <sup>6</sup>	21 <sup>7</sup>	22 <sup>8</sup>	<del>23<sup>9</sup></del>
26	27	28	29	30*

Légende:

- Congé pour les élèves et le personnel enseignant
- Journée pédagogique pour le personnel enseignant et congé pour les élèves
- T1, T2 Journées de classe transformables en journées pédagogiques s'il n'y a pas eu de suspension ou de fermeture pour intempérie ou autre raison
- T3 Journée de classe transformable en journée pédagogique s'il n'y a pas eu d'élections ou de moyens de pression associés à une grève

/= fin d'étape

1<sup>re</sup> étape: 40 jours ( 1<sup>er</sup> novembre)

2<sup>e</sup> étape: 56 jours (7 février)

3<sup>e</sup> étape: 84 jours: (23 juin)

❖ Communication aux parents (rapport synthèse)

Distribution des bulletins:

1<sup>re</sup> étape : semaine du 7 novembre

2<sup>e</sup> étape : semaine du 13 février


3<sup>e</sup> étape : distribué dans la 1<sup>re</sup> semaine de juillet

▲ Rencontres de parents: 10 novembre 2022 et 16 février 2023

Le 100<sup>e</sup> jour: 27 janvier 2023

( ) Fermeture du réseau : 12 octobre à 8 h, 7 novembre à 8 h, 13 février à 8 h et 23 juin à 12 h

\* 30 juin - congé pour les élèves et le personnel enseignant



**Intégration linguistique scolaire et sociale**

## *Liste de fournitures scolaires 2022-2023*

<b>MATÉRIEL OBLIGATOIRE</b>	
1 stylo rouge	1 gomme à effacer
1 stylo bleu	4 cahiers (de type Canada**)
2 duo-tangs à pochettes	1 cartable à anneaux de 2 po
1 ensemble de géométrie	4 surligneurs de couleurs différentes
1 taille-crayon avec réservoir	12 crayons de couleur (en bois)
1 règle de 30 cm graduée en pouce et cm	1 bâton de colle
10 crayons de plomb ou porte-mine (prévoir des mines de recharge)	Espadrilles, vêtements de sport et 1 cadenas (éducation physique)
1 étui à crayons	
1 calculatrice	
<b>MATÉRIEL SUGGÉRÉ</b>	
1 antisudorifique (éducation physique)	
<b>MATÉRIEL SUGGÉRÉ POUR LA MAISON</b>	
1 dictionnaire de poche (langue maternelle de l'enfant/français)	

\*\* La marque est seulement à titre d'exemple, toute autre marque équivalente peut être achetée par le parent.

Prenez note qu'il est possible d'acheter certains articles durant l'année à notre magasin scolaire et par le fait même, vous encouragez les élèves de la concentration Entrepreneuriat.

L'équipe-école vous souhaite d'excellentes vacances estivales!

## MONTANTS APPROXIMATIFS DE LA FACTURE SCOLAIRE 2022-2023

Accès-DEP	Dysphasie	Présecondaire	FPT	FMS	Cheminement continu adapté	Intégration linguistique scolaire et sociale
165 \$	165 \$	150 \$	L'an 1 : 120 \$ L'an 2 : 125 \$ L'an 3 et 4 : 110 \$	170 \$	180 \$	150 \$

## Procédure pour créer votre accès à «Mozaïk Portail parents»

Allez à l'adresse : <https://portailparents.ca>

Cliquez sur :  en haut à droite

Dans la fenêtre suivante cliquez sur « Vous n'avez pas de compte ? Créez votre compte ».



## Accès aux parents

Avant de vous connecter, assurez-vous que votre établissement scolaire est abonné au service.

[Aide à la connexion](#)

Connectez-vous avec votre compte social



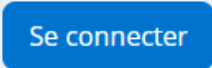
OU


Connectez-vous avec votre compte Mozaïk

Courriel

Mot de passe

[Mot de passe oublié?](#)



 Vous n'avez pas de compte?  
[Créez votre compte](#)

Dans la case **courriel**, indiquez le même courriel qui a été fourni à l'école et cliquez sur :

[Obtenir un code de vérification](#)

Complétez les informations suivantes :

Le courriel doit être celui que vous avez fourni à l'école.

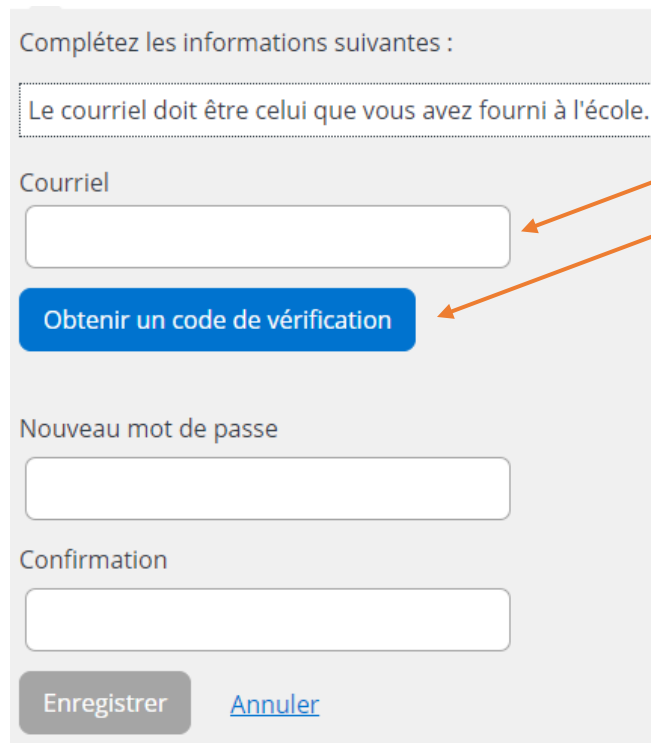
Courriel

[Obtenir un code de vérification](#)

Nouveau mot de passe

Confirmation

[Enregistrer](#) [Annuler](#)



Le code de vérification vous parviendra dans votre boîte de courriel en moins d'une minute. Ne fermez pas la fenêtre de saisie du code, si nécessaire, ouvrez votre courriel dans un autre onglet.

Entrez le code dans la case correspondante cliquez sur « Vérifier le code » et ensuite, créez votre mot de passe (minimum 8 caractères incluant au moins un chiffre une minuscule et une majuscule).

**Assurez-vous qu'il n'y pas d'espace après le code si vous faites un copier/coller.** Une fois votre compte créé, vous devrez y associer vos enfants. Vous aurez besoin fournir les quatre (4) éléments suivants :

- Le nom de la CS : Commission scolaire du Chemin-du-Roy;
- La date de naissance;
- Les noms et prénoms (au complet);
- Le numéro de fiche ou code permanent des enfants.

Il est essentiel que vous fournissiez un courriel à l'école qui sera inscrit dans le dossier de votre enfant.

**S'il n'y a pas de courriel parent au dossier ou si ce n'est pas celui qui est indiqué au dossier, l'inscription ne fonctionnera pas.**

Appelez à l'école pour vous assurer que vous avez fourni un courriel et que l'orthographe de ce dernier est la bonne.

**ESPACE LIMITÉ DANS LE CASIER?  
VOICI LA SOLUTION!**

**Meuble en bois pour casier  
au coût de 25 \$**



Meuble en bois fabriqué par les élèves.

**Quantité limitée!**  
**Les meubles seront en vente lors des journées  
d'accueil en août.**